

## So können Sie uns erreichen

DUtrain GmbH im Businesspark Niederrhein  
Dr.-Alfred-Herrhausen-Allee 16  
47228 Duisburg  
Tel.: +49 2065 68 9999

### mit dem Auto

über die A40 aus Richtung Venlo

- die Autobahn 40 an der Abfahrt Nr.11 Duisburg-Homberg verlassen,
- rechts abbiegen auf die Duisburger bzw Emmericher Straße,

über die A40 aus Richtung Duisburg Zentrum

- die Autobahn 40 an der Abfahrt Nr.11 Duisburg-Homberg verlassen,
- rechts abbiegen auf die Duisburger bzw Emmericher Straße,

über die A3 aus Richtung Arnheim

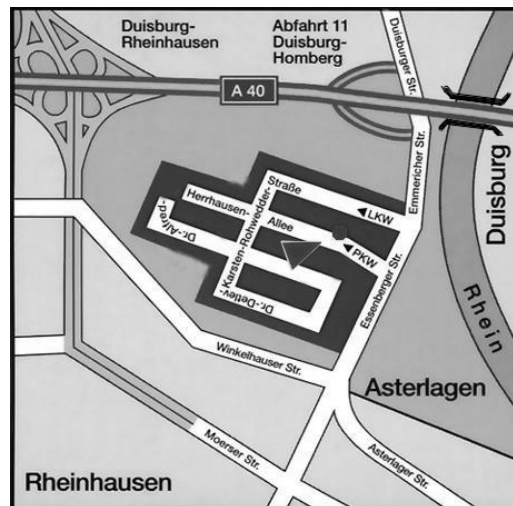
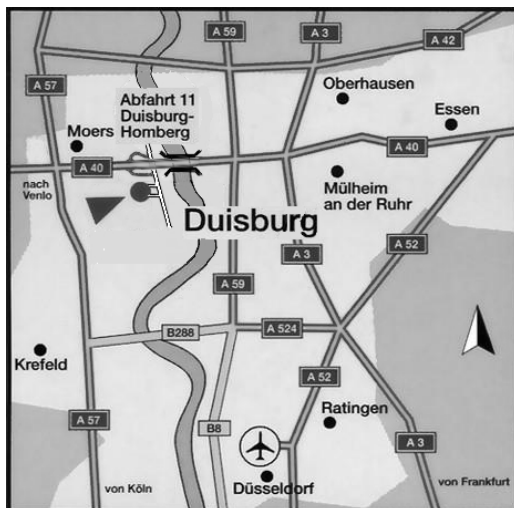
- am Autobahnkreuz ‚Kaiserberg‘ auf die A40 in Richtung Venlo fahren,
- die Autobahn 40 an der Abfahrt Nr.11 Duisburg-Homberg verlassen,
- rechts abbiegen auf die Duisburger bzw Emmericher Straße,

über die A3 aus Richtung Köln

- am Autobahnkreuz ‚Kaiserberg‘ auf die A40 in Richtung Venlo fahren,
- die Autobahn 40 an der Abfahrt Nr.11 Duisburg-Homberg verlassen,
- rechts abbiegen auf die Duisburger bzw Emmericher Straße,

ab hier ist der Businesspark Niederrhein ausgeschildert,

- rechts abbiegen in die Dr.-Alfred-Herrhausen-Allee (nicht in die LKW-Zufahrt),
- Sie finden uns auf der rechten Seite, im Haus mit den gelben Fenstern, Nr 16, Erdgeschoß rechts (Parkplätze befinden sich neben dem Haus).
- **Bitte beachten Sie, dass unser Trainingscenter in einer Umweltzone liegt!**



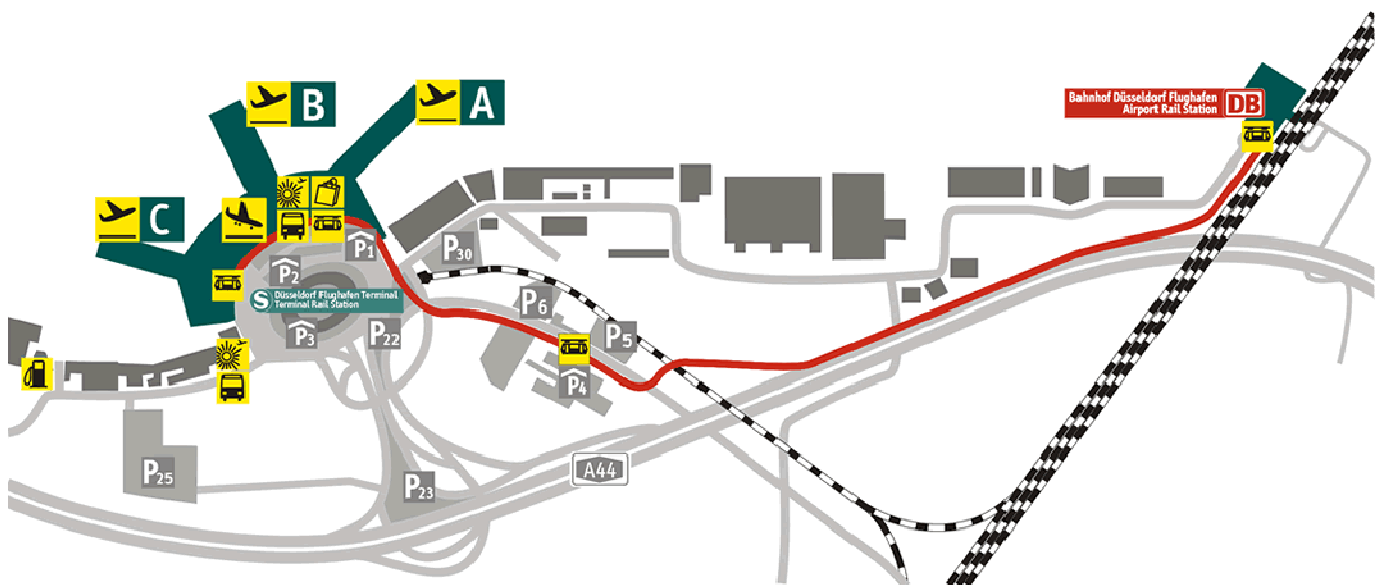
## mit dem Zug

1. Verlassen Sie den Zug am Hauptbahnhof von Duisburg
2. Nehmen Sie dann den Ausgang zur Innenstadt, vor welchem sich auch ein Taxistand befindet.
3. Mit dem Taxi fahren Sie dann noch ca. 10 Minuten bis zum Businesspark Niederrhein.

Sie finden uns im Erdgeschoss des Gebäudes mit den gelben Fensterrahmen.

## mit dem Flugzeug über Düsseldorf

4. Innerhalb des Terminals folgen Sie bitte den Schildern zum Skytrain.
5. Mit diesem kostenlosen Shuttledienst gelangen Sie zum Fernbahnhof des Düsseldorfer Flughafens.
6. Dort nehmen Sie den nächsten Zug nach Duisburg, welcher etwa alle 10 Minuten kommt. Die Fahrt kann mit der Regionalbahn erfolgen – hier muss vorab ein Ticket am Automaten in der Bahnhofshalle erworben werden. Ebenfalls kann die Fahrt mit dem ICE (Richtung Essen, Dortmund) erfolgen. Hier kann ein Ticket im Zug erworben werden. Je nach Zugtyp dauert die Fahrt zwischen 8 und 10 Minuten bis zum Duisburger Hauptbahnhof.
7. Am Bahnhof in Duisburg nehmen Sie dann den Ausgang zur Innenstadt, vor welchem sich auch ein Taxistand befindet.
8. Mit dem Taxi fahren Sie dann noch ca. 10 Minuten bis zum Businesspark Niederrhein.
9. Sie finden uns im Erdgeschoss des Gebäudes mit den gelben Fensterrahmen.



## So können Sie das **Mercure Hotel Duisburg** erreichen

Mercure Hotel Duisburg  
Landfermannstraße 20  
47051 Duisburg

Tel.: +49 203 30003-0

### mit dem Auto

- von der A40 oder der A3 im Autobahnkreuz Duisburg-Kaiserberg die Abfahrt Kaiserberg nehmen,
- in Richtung Duisburg Zentrum (Carl Benz Str.) fahren,
- an der ersten Ausfahrt rechts in Richtung Duisburg Zentrum (Mülheimer Str.) fahren,
- zum Mercure Hotel Duisburg auf der Mülheimer Str. geradeaus weiterfahren,
- ca. 300m nach der großen Eisenbahnbrücke auf der linken Seite befindet sich das Mercure Hotel Duisburg
- **Bitte beachten Sie, dass das Hotel in einer Umweltzone liegt!**

### mit dem Zug

- den Bahnhof in Richtung Innenstadt verlassen,
- über die Kreuzung gehen und nach rechts Richtung Averdunk Center laufen,
- links am Averdunk Center vorbei befindet sich der hintere Eingang des Mercure Hotel Duisburg

